



ประกาศองค์การบริหารส่วนตำบลบ้านเหล่า

เรื่อง ผลการประเมินคุณธรรมและความโปร่งใสในการดำเนินงานขององค์การบริหารส่วนตำบลบ้านเหล่า
(Integrity and Transparency Assessment : ITA) ประจำปีงบประมาณ พ.ศ.๒๕๖๕

ตามที่สำนักงานคณะกรรมการป้องกันและปราบปรามการทุจริตแห่งชาติ (สำนักงาน ป.ป.ช.) ได้ดำเนินการประเมินคุณธรรมและความโปร่งใสในการดำเนินงานของหน่วยงานภาครัฐ (Integrity and Transparency Assessment : ITA) ประจำปีงบประมาณ พ.ศ.๒๕๖๕ ร่วมกับหน่วยงานกำกับติดตามการประเมินฯ ได้แก่ สำนักปลัดกระทรวงมหาดไทย สำนักงานปลัดกระทรวงการอุดมศึกษา วิทยาศาสตร์ วิจัยและนวัตกรรม สำนักงานคณะกรรมการนโยบายรัฐวิสาหกิจ กรมบัญชีกลาง จังหวัดและอำเภอทั่วประเทศ โดยมีวัตถุประสงค์เพื่อให้หน่วยงานภาครัฐได้รับทราบถึงสถานการณ์เกี่ยวกับดำเนินงานด้านคุณธรรมและโปร่งใส พร้อมทั้งส่งเสริมและพัฒนาให้หน่วยงานภาครัฐสามารถนำผลการประเมินฯ ไปใช้ประกอบการปรับปรุงพัฒนาองค์กรให้มีประสิทธิภาพ ทั้งในด้านการปฏิบัติงาน การให้บริการ และการอำนวยความสะดวกต่อประชาชน นอกจากนี้การประเมินฯ ได้รับการกำหนดให้เป็นเครื่องมือในการยกระดับมาตรฐานการดำเนินงานภาครัฐตามตัวชี้วัดของแผนแม่บทภายใต้ยุทธศาสตร์ชาติ ประเด็นการต่อต้านการทุจริต และปพถติมขอบ (พ.ศ.๒๕๖๑-๒๕๘๐) นั้น

การประเมินคุณธรรมและความโปร่งใสในการดำเนินงานหน่วยงานภาครัฐ (Integrity and Transparency Assessment : ITA) ประจำปีงบประมาณ พ.ศ.๒๕๖๕ ได้เริ่มตั้งแต่วันที่ ๑ มกราคม ๒๕๖๕ และสิ้นสุด การประเมินฯ เมื่อวันที่ ๓๐ มิถุนายน ๒๕๖๕ คณะกรรมการป้องกันและปราบปรามการทุจริตแห่งชาติ (สำนักงาน ป.ป.ช.) ได้มีมติในคราวประชุมครั้งที่ ๗๗/๒๕๖๕ เมื่อวันที่ ๑๒ กรกฎาคม ๒๕๖๕ เห็นชอบ สำนักงาน ป.ป.ช. ประกาศผลการประเมิน ITA ประจำปีงบประมาณ พ.ศ.๒๕๖๕ ให้หน่วยงานภาครัฐที่เข้าร่วมการประเมินและสาธารณชนรับทราบต่อไป

บัดนี้ สำนักงาน ป.ป.ช. ได้ประกาศผลการประเมินคุณธรรมและความโปร่งใสในการดำเนินงานขององค์กรปกครองส่วนท้องถิ่น (Integrity and Transparency Assessment : ITA) ประจำปีงบประมาณ พ.ศ.๒๕๖๕ โดยผลคะแนนขององค์การบริหารส่วนตำบลบ้านเหล่า ได้คะแนน ๘๗.๗๔ คะแนนอยู่ในระดับ A ผ่านเกณฑ์ค่าเป้าหมายแผนแม่บทของสำนักงาน ป.ป.ช.

จึงประกาศมาให้ทราบโดยทั่วกัน

ประกาศ ณ วันที่ ๑๕ เดือนสิงหาคม พ.ศ. ๒๕๖๕

(นายอนุวัฒน์ โสภากิจิตร)

นายกองค์การบริหารส่วนตำบลบ้านเหล่า



ประกาศสำนักงานคณะกรรมการป้องกันและปราบปรามการทุจริตแห่งชาติ
เรื่อง ผลการประเมินคุณธรรมและความโปร่งใสในการดำเนินงานของหน่วยงานภาครัฐ
(Integrity and Transparency Assessment : ITA) ประจำปีงบประมาณ พ.ศ. ๒๕๖๕

ตามที่ สำนักงานคณะกรรมการป้องกันและปราบปรามการทุจริตแห่งชาติ (สำนักงาน ป.ป.ช.) ได้ดำเนินการประเมินคุณธรรมและความโปร่งใสในการดำเนินงานของหน่วยงานภาครัฐ (Integrity and Transparency Assessment) หรือการประเมิน ITA ประจำปีงบประมาณ พ.ศ. ๒๕๖๕ ร่วมกับหน่วยงานกำกับติดตามการประเมินฯ ได้แก่ สำนักงานปลัดกระทรวงมหาดไทย สำนักงานปลัดกระทรวงการอุดมศึกษา วิทยาศาสตร์ วิจัยและนวัตกรรม สำนักงานคณะกรรมการป้องกันและปราบปรามการทุจริตในภาครัฐ สำนักงานคณะกรรมการพัฒนาระบบราชการ สำนักงานคณะกรรมการนโยบายรัฐวิสาหกิจ กรมบัญชีกลาง จังหวัดและอำเภอทั่วประเทศ โดยมีวัตถุประสงค์ เพื่อให้หน่วยงานภาครัฐได้รับทราบถึงสถานการณ์เกี่ยวกับดำเนินงานด้านคุณธรรมและความโปร่งใส พร้อมทั้งส่งเสริมและพัฒนาให้หน่วยงานภาครัฐสามารถนำผลการประเมินฯ ไปใช้ประกอบการปรับปรุงพัฒนาองค์กรให้มีประสิทธิภาพ ทั้งในด้านการปฏิบัติงาน การให้บริการ และการอำนวยความสะดวกต่อประชาชน นอกจากนี้ การประเมินฯ ได้รับการกำหนดให้เป็นเครื่องมือในการยกระดับมาตรฐานการดำเนินงานภาครัฐตามตัวชี้วัดของแผนแม่บทภายใต้ยุทธศาสตร์ชาติ ประเด็นการต่อต้านการทุจริตและประพฤติมิชอบ (พ.ศ. ๒๕๖๑ - ๒๕๘๐) นั้น

การประเมินคุณธรรมและความโปร่งใสในการดำเนินงานของหน่วยงานภาครัฐ (Integrity and Transparency Assessment : ITA) ประจำปีงบประมาณ พ.ศ. ๒๕๖๕ ได้ใช้กรอบแนวทางการประเมินเช่นเดียวกับปีที่ผ่านมา เพื่อให้หน่วยงานภาครัฐสามารถปรับปรุงพัฒนาตนเองตามหลักเกณฑ์การประเมินได้อย่างต่อเนื่อง และแม้ว่าหน่วยงานภาครัฐจะพบกับอุปสรรคในการดำเนินงานภายใต้สถานการณ์การแพร่ระบาดของโรคติดเชื้อไวรัสโคโรนา ๒๐๑๙ (Coronavirus Disease ๒๐๑๙: COVID-๑๙) แต่หน่วยงานภาครัฐทั่วประเทศก็มีความตั้งใจ และให้ความสำคัญจนสามารถดำเนินการประเมินตามขั้นตอนที่กำหนดได้ครบถ้วนทั้ง ๘,๓๐๓ หน่วยงาน อีกทั้งยังมีประชาชนและเจ้าหน้าที่ของรัฐเข้ามามีส่วนร่วมสะท้อนความเห็นต่อการดำเนินงานของหน่วยงานภาครัฐ เป็นจำนวนถึง ๑,๓๐๐,๑๓๒ ราย


สำหรับการประเมินฯ ประจำปีงบประมาณ พ.ศ. ๒๕๖๕ สำนักงาน ป.ป.ช. โดยสำนักประเมินคุณธรรมและความโปร่งใส สำนักงาน ป.ป.ช. ภาค และสำนักงาน ป.ป.ช. ประจำจังหวัด ได้ร่วมกันดำเนินการประเมินฯ จนสำเร็จตามแผนที่กำหนด โดยมีกระบวนการกำกับควบคุมและกลั่นกรองตามลำดับเพื่อให้การประเมินฯ ซึ่งสำนักงาน ป.ป.ช. ได้ร่วมมือกับสำนักงานสถิติแห่งชาติ ในการให้ข้อเสนอแนะทางวิชาการ เพื่อให้การประเมินฯ เป็นไปอย่างถูกต้องและเป็นมาตรฐานเดียวกัน นอกจากนี้ คณะอนุกรรมการกำกับและพัฒนากิจการประเมินคุณธรรมและความโปร่งใสในการดำเนินงานของหน่วยงานภาครัฐ ประจำปีงบประมาณ พ.ศ. ๒๕๖๔ - ๒๕๖๕ และคณะกรรมการประเมินคุณธรรมและความโปร่งใสในการดำเนินงานของหน่วยงานภาครัฐ ประจำปีงบประมาณ พ.ศ. ๒๕๖๔ - ๒๕๖๕ ได้พิจารณาและกลั่นกรองกระบวนการและผลการประเมินฯ ประจำปีงบประมาณ พ.ศ. ๒๕๖๕ เรียบร้อยแล้ว ดังนั้น คณะกรรมการ ป.ป.ช. จึงได้มีมติในการประชุมครั้งที่ ๗๗/๒๕๖๕ เมื่อวันที่ ๑๒ กรกฎาคม ๒๕๖๕

/เห็นชอบ ...

เห็นชอบผลการประเมินคุณธรรมและความโปร่งใสในการดำเนินงานของหน่วยงานภาครัฐ (Integrity and Transparency Assessment : ITA) ประจำปีงบประมาณ พ.ศ. ๒๕๖๕ โดยหวังเป็นอย่างยิ่งว่า หน่วยงานภาครัฐ จะได้นำผลการประเมินไปสู่การปรับปรุงพัฒนาตนเองให้มีการบริหารงานภาครัฐที่ดีขึ้น และเป็นแรงผลักดันให้ ประเทศไทยมีความโปร่งใส เป็นไปตามหลักธรรมาภิบาล ซึ่งจะเกิดประโยชน์ต่อประชาชนและประเทศไทยต่อไป รายละเอียดปรากฏตามเอกสารแนบท้ายประกาศฯ ฉบับนี้

ทั้งนี้ หน่วยงานภาครัฐที่เข้าร่วมการประเมินสามารถรับทราบรายละเอียดผลการประเมินฯ ประจำปีงบประมาณ พ.ศ. ๒๕๖๕ ได้จากระบบ ITAS ที่เว็บไซต์ <https://itas.nacc.go.th/> และ Application : ITAS ตั้งแต่วันที่ ๑ สิงหาคม ๒๕๖๕ เป็นต้นไป

ประกาศ ณ วันที่ ๑ สิงหาคม ๒๕๖๕



(นายนิติไชย เกษมมงคล)
เลขาธิการคณะกรรมการ ป.ป.ช.

ผลการประเมินคุณธรรมและความโปร่งใสในการดำเนินงานของหน่วยงานภาครัฐ
ประจำปีงบประมาณ พ.ศ. 2565
ประเภทจังหวัด (ราชการส่วนภูมิภาค)

ที่	หน่วยงาน	คะแนน ITA 2565	ระดับผลคะแนน	เปรียบเทียบปีที่ผ่านมา	เปรียบเทียบกับเกณฑ์
1	จังหวัดกระบี่	90.42	A	-0.01	ผ่าน
2	จังหวัดกาญจนบุรี	58.13	D	-32.97	ไม่ผ่าน
3	จังหวัดกาฬสินธุ์	98.90	AA	+8.65	ผ่าน
4	จังหวัดกำแพงเพชร	94.03	A	+24.15	ผ่าน
5	จังหวัดขอนแก่น	91.99	A	+0.90	ผ่าน
6	จังหวัดจันทบุรี	95.58	AA	+0.64	ผ่าน
7	จังหวัดฉะเชิงเทรา	97.29	AA	+2.79	ผ่าน
8	จังหวัดชลบุรี	90.34	A	-0.74	ผ่าน
9	จังหวัดชัยนาท	91.62	A	+5.70	ผ่าน
10	จังหวัดชัยภูมิ	92.92	A	-3.57	ผ่าน
11	จังหวัดชุมพร	93.47	A	+1.16	ผ่าน
12	จังหวัดเชียงราย	90.87	A	+0.03	ผ่าน
13	จังหวัดเชียงใหม่	91.50	A	-1.39	ผ่าน
14	จังหวัดศรีสะเกษ	96.96	AA	+0.53	ผ่าน
15	จังหวัดตราด	92.72	A	+0.81	ผ่าน
16	จังหวัดตาก	92.83	A	+1.71	ผ่าน
17	จังหวัดนครนายก	92.46	A	-1.45	ผ่าน
18	จังหวัดนครปฐม	93.68	A	+3.06	ผ่าน
19	จังหวัดนครพนม	95.01	AA	-1.89	ผ่าน
20	จังหวัดนครราชสีมา	93.27	A	-3.77	ผ่าน
21	จังหวัดนครศรีธรรมราช	93.26	A	-1.06	ผ่าน
22	จังหวัดนครสวรรค์	97.73	AA	+2.64	ผ่าน
23	จังหวัดนนทบุรี	91.14	A	-2.95	ผ่าน
24	จังหวัดนราธิวาส	74.57	C	-11.85	ไม่ผ่าน
25	จังหวัดน่าน	90.15	A	-1.07	ผ่าน
26	จังหวัดบึงกาฬ	99.42	AA	-0.18	ผ่าน
27	จังหวัดบุรีรัมย์	88.93	A	-1.31	ผ่าน
28	จังหวัดปทุมธานี	92.16	A	-2.48	ผ่าน
29	จังหวัดประจวบคีรีขันธ์	90.91	A	+1.34	ผ่าน
30	จังหวัดปราจีนบุรี	96.54	AA	+1.98	ผ่าน
31	จังหวัดปัตตานี	95.41	AA	+2.02	ผ่าน
32	จังหวัดพระนครศรีอยุธยา	98.63	AA	+1.38	ผ่าน
33	จังหวัดพะเยา	95.01	AA	-0.27	ผ่าน
34	จังหวัดพังงา	98.02	AA	+3.37	ผ่าน
35	จังหวัดพิจิตร	91.45	A	-0.01	ผ่าน
36	จังหวัดพิจิตร	91.14	A	+2.56	ผ่าน
37	จังหวัดพิษณุโลก	91.83	A	+0.74	ผ่าน
38	จังหวัดเพชรบุรี	90.47	A	+0.52	ผ่าน
39	จังหวัดเพชรบูรณ์	95.54	AA	+0.00	ผ่าน



ที่	หน่วยงาน	คะแนน ITA 2565	ระดับผล คะแนน	เปรียบเทียบปี ที่ผ่านมา	เปรียบเทียบกับ เกณฑ์
40	จังหวัดแพร่	99.49	AA	+0.34	ผ่าน
41	จังหวัดภูเก็ต	92.89	A	-0.59	ผ่าน
42	จังหวัดมหาสารคาม	98.48	AA	+8.24	ผ่าน
43	จังหวัดมุกดาหาร	92.37	A	+7.09	ผ่าน
44	จังหวัดแม่ฮ่องสอน	93.00	A	-2.64	ผ่าน
45	จังหวัดยโสธร	96.58	AA	+0.29	ผ่าน
46	จังหวัดยะลา	89.82	A	-5.25	ผ่าน
47	จังหวัดร้อยเอ็ด	99.65	AA	+9.74	ผ่าน
48	จังหวัดระนอง	94.07	A	-1.38	ผ่าน
49	จังหวัดระยอง	89.04	A	-1.90	ผ่าน
50	จังหวัดราชบุรี	83.14	B	-12.47	ไม่ผ่าน
51	จังหวัดลพบุรี	93.88	A	+1.00	ผ่าน
52	จังหวัดลำปาง	96.26	AA	+6.49	ผ่าน
53	จังหวัดลำพูน	90.92	A	-0.58	ผ่าน
54	จังหวัดเลย	93.38	A	+3.66	ผ่าน
55	จังหวัดศรีสะเกษ	92.30	A	+0.05	ผ่าน
56	จังหวัดสกลนคร	94.12	A	+1.09	ผ่าน
57	จังหวัดสงขลา	90.15	A	-0.20	ผ่าน
58	จังหวัดสตูล	91.96	A	-2.42	ผ่าน
59	จังหวัดสมุทรปราการ	95.03	AA	+3.45	ผ่าน
60	จังหวัดสมุทรสงคราม	91.35	A	+2.63	ผ่าน
61	จังหวัดสมุทรสาคร	97.30	AA	+2.46	ผ่าน
62	จังหวัดสระแก้ว	96.40	AA	+2.84	ผ่าน
63	จังหวัดสระบุรี	98.28	AA	+4.63	ผ่าน
64	จังหวัดสิงห์บุรี	97.34	AA	+1.18	ผ่าน
65	จังหวัดสุโขทัย	92.20	A	+1.57	ผ่าน
66	จังหวัดสุพรรณบุรี	85.89	A	-8.14	ผ่าน
67	จังหวัดสุราษฎร์ธานี	92.08	A	-3.03	ผ่าน
68	จังหวัดสุรินทร์	93.31	A	-2.12	ผ่าน
69	จังหวัดหนองคาย	98.74	AA	+11.82	ผ่าน
70	จังหวัดหนองบัวลำภู	93.53	A	+4.11	ผ่าน
71	จังหวัดอ่างทอง	99.99	AA	+8.69	ผ่าน
72	จังหวัดอำนาจเจริญ	96.67	AA	+3.79	ผ่าน
73	จังหวัดอุดรธานี	91.42	A	+0.27	ผ่าน
74	จังหวัดอุดรดิษฐ์	87.64	A	-1.68	ผ่าน
75	จังหวัดอุทัยธานี	94.77	A	+0.71	ผ่าน
76	จังหวัดอุบลราชธานี	98.73	AA	+0.12	ผ่าน




ผลการประเมินคุณธรรมและความโปร่งใสในการดำเนินงานของหน่วยงานภาครัฐ
Integrity and Transparency Assessment: ITA
ประจำปีงบประมาณ พ.ศ. 2565

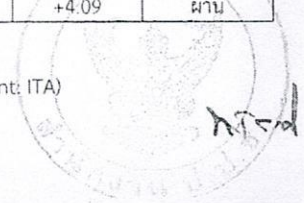


ผลการประเมินคุณธรรมและความโปร่งใสในการดำเนินงานของหน่วยงานภาครัฐ
ประจำปีงบประมาณ พ.ศ. 2565
ประเภทองค์กรปกครองส่วนท้องถิ่น
พื้นที่ภาค 4
จังหวัดอุดรธานี

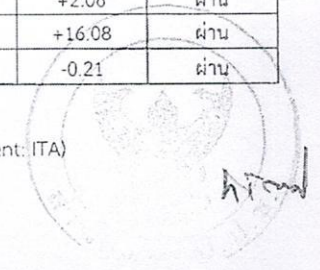
ที่	หน่วยงาน	อำเภอ	คะแนน ITA 2565	ระดับผลการประเมิน	เปรียบเทียบกับปีที่ผ่านมา	เปรียบเทียบกับเกณฑ์
1	องค์การบริหารส่วนจังหวัดอุดรธานี	เมืองอุดรธานี	93.98	A	+0.81	ผ่าน
2	เทศบาลนครอุดรธานี	เมืองอุดรธานี	91.81	A	+0.63	ผ่าน
3	เทศบาลเมืองบ้านดุง	บ้านดุง	93.10	A	+0.28	ผ่าน
4	เทศบาลเมืองโนนสูง-น้ำคำ	เมืองอุดรธานี	95.32	AA	+2.52	ผ่าน
5	เทศบาลเมืองหนองบัว	เมืองอุดรธานี	93.23	A	+0.92	ผ่าน
6	เทศบาลตำบลกุดจับ	กุดจับ	95.97	AA	-2.07	ผ่าน
7	เทศบาลตำบลเชียงเพ็ง	กุดจับ	94.66	A	+3.00	ผ่าน
8	เทศบาลตำบลศาลาลัย	กุดจับ	89.13	A	+0.06	ผ่าน
9	เทศบาลตำบลปะโค	กุดจับ	89.74	A	+3.35	ผ่าน
10	เทศบาลตำบลเมืองเพีย	กุดจับ	95.56	AA	+2.62	ผ่าน
11	เทศบาลตำบลยางชุม	กุดจับ	87.13	A	-0.87	ผ่าน
12	เทศบาลตำบลสร้างก่อ	กุดจับ	97.81	AA	+19.00	ผ่าน
13	เทศบาลตำบลกลางพานพันดอน	กุมภวาปี	88.32	A	+3.21	ผ่าน
14	เทศบาลตำบลกุมภวาปี	กุมภวาปี	90.07	A	+5.46	ผ่าน
15	เทศบาลตำบลเชียงแหวน	กุมภวาปี	79.05	B	-14.29	ไม่ผ่าน
16	เทศบาลตำบลแชแล	กุมภวาปี	92.17	A	-0.17	ผ่าน
17	เทศบาลตำบลปะโค	กุมภวาปี	96.57	AA	-0.70	ผ่าน
18	เทศบาลตำบลพันดอน	กุมภวาปี	94.54	A	-4.06	ผ่าน
19	เทศบาลตำบลเวียงคำ	กุมภวาปี	95.45	AA	+1.23	ผ่าน
20	เทศบาลตำบลหนองหว้า	กุมภวาปี	85.63	A	-2.50	ผ่าน
21	เทศบาลตำบลห้วยแก้ง	กุมภวาปี	86.90	A	-3.83	ผ่าน
22	เทศบาลตำบลกู่แก้ว	กู่แก้ว	90.24	A	-4.23	ผ่าน
23	เทศบาลตำบลคอนสาย	กู่แก้ว	93.68	A	+19.39	ผ่าน
24	เทศบาลตำบลไชยวาน	ไชยวาน	96.72	AA	+20.63	ผ่าน
25	เทศบาลตำบลโพนสูง	ไชยวาน	69.66	C	+4.48	ไม่ผ่าน
26	เทศบาลตำบลหนองแวงแก้มหอม	ไชยวาน	95.12	AA	+29.08	ผ่าน
27	เทศบาลตำบลทุ่งฝน	ทุ่งฝน	96.30	AA	+6.35	ผ่าน
28	เทศบาลตำบลทุ่งใหญ่	ทุ่งฝน	92.45	A	+0.98	ผ่าน
29	เทศบาลตำบลนายาง	นายาง	98.32	AA	+14.27	ผ่าน
30	เทศบาลตำบลโนนทอง	นายาง	88.30	A	+2.74	ผ่าน
31	เทศบาลตำบลนาจัว	น้ำโสม	90.01	A	+1.44	ผ่าน
32	เทศบาลตำบลน้ำโสม	น้ำโสม	91.59	A	-5.62	ผ่าน
33	เทศบาลตำบลโนนสะอาด	โนนสะอาด	82.46	B	-1.00	ไม่ผ่าน
34	เทศบาลตำบลหนองแวงโนนสะอาด	โนนสะอาด	67.42	C	-23.69	ไม่ผ่าน
35	เทศบาลตำบลกลางใหญ่	บ้านผือ	98.86	AA	+3.92	ผ่าน
36	เทศบาลตำบลคาง	บ้านผือ	96.73	AA	+6.71	ผ่าน
37	เทศบาลตำบลบ้านผือ	บ้านผือ	92.45	A	-5.10	ผ่าน



ที่	หน่วยงาน	อำเภอ	คะแนน ITA 2565	ระดับผลการ ประเมิน	เปรียบเทียบ ปีที่ผ่านมา	เปรียบเทียบ กับเกณฑ์
38	เทศบาลตำบลบ้านธาตุ	เพ็ญ	92.54	A	+1.24	ผ่าน
39	เทศบาลตำบลเพ็ญ	เพ็ญ	86.24	A	-2.26	ผ่าน
40	เทศบาลตำบลนาซ่า	เมืองอุดรธานี	87.67	A	-3.32	ผ่าน
41	เทศบาลตำบลนิคมสงเคราะห์	เมืองอุดรธานี	95.79	AA	+11.14	ผ่าน
42	เทศบาลตำบลบ้านจั่น	เมืองอุดรธานี	85.87	A	-6.44	ผ่าน
43	เทศบาลตำบลบ้านดาด	เมืองอุดรธานี	94.11	A	-1.94	ผ่าน
44	เทศบาลตำบลหนองขอนกว้าง	เมืองอุดรธานี	94.88	A	+3.05	ผ่าน
45	เทศบาลตำบลหนองบัว	เมืองอุดรธานี	89.34	A	-4.17	ผ่าน
46	เทศบาลตำบลหนองไม้	เมืองอุดรธานี	83.07	B	-2.77	ไม่ผ่าน
47	เทศบาลตำบลบะยาว	วังสามหมอ	84.44	B	-7.34	ไม่ผ่าน
48	เทศบาลตำบลผาสุก	วังสามหมอ	91.43	A	+2.84	ผ่าน
49	เทศบาลตำบลลำพันขาว	วังสามหมอ	85.47	A	-3.86	ผ่าน
50	เทศบาลตำบลวังสามหมอ	วังสามหมอ	72.93	C	+9.36	ไม่ผ่าน
51	เทศบาลตำบลหนองหญ้าไซ	วังสามหมอ	84.85	B	-5.73	ไม่ผ่าน
52	เทศบาลตำบลจำปี	ศรีธาตุ	95.56	AA	+4.85	ผ่าน
53	เทศบาลตำบลบ้านโปร่ง	ศรีธาตุ	93.89	A	+4.96	ผ่าน
54	เทศบาลตำบลศรีธาตุ	ศรีธาตุ	92.17	A	+6.55	ผ่าน
55	เทศบาลตำบลหัวน้ำคำ	ศรีธาตุ	96.02	AA	+1.98	ผ่าน
56	เทศบาลตำบลบ้านโคก	สร้างคอม	86.43	A	+0.75	ผ่าน
57	เทศบาลตำบลบ้านยวด	สร้างคอม	95.68	AA	+19.29	ผ่าน
58	เทศบาลตำบลสร้างคอม	สร้างคอม	90.64	A	+1.28	ผ่าน
59	เทศบาลตำบลกุดหมากไฟ	หนองวัวซอ	93.34	A	+3.54	ผ่าน
60	เทศบาลตำบลโนนหวาย	หนองวัวซอ	93.79	A	+10.94	ผ่าน
61	เทศบาลตำบลภูผาแดง	หนองวัวซอ	70.69	C	-19.76	ไม่ผ่าน
62	เทศบาลตำบลหนองบัวบาน	หนองวัวซอ	93.69	A	+20.77	ผ่าน
63	เทศบาลตำบลหนองวัวซอ	หนองวัวซอ	96.14	AA	-1.07	ผ่าน
64	เทศบาลตำบลอุ้มมุง	หนองวัวซอ	94.15	A	+7.81	ผ่าน
65	เทศบาลตำบลนาดี	หนองแสง	95.38	AA	+1.83	ผ่าน
66	เทศบาลตำบลแสงสว่าง	หนองแสง	98.67	AA	+10.12	ผ่าน
67	เทศบาลตำบลโคกสูง	หนองหาน	97.43	AA	+3.95	ผ่าน
68	เทศบาลตำบลบ้านเชียง	หนองหาน	98.69	AA	+18.96	ผ่าน
69	เทศบาลตำบลผักตบ	หนองหาน	89.13	A	-9.92	ผ่าน
70	เทศบาลตำบลหนองไม้	หนองหาน	94.45	A	-0.68	ผ่าน
71	เทศบาลตำบลหนองเม็ก	หนองหาน	93.46	A	-0.82	ผ่าน
72	เทศบาลตำบลหนองหาน	หนองหาน	84.75	B	+4.49	ไม่ผ่าน
73	องค์การบริหารส่วนตำบลกุดจับ	กุดจับ	91.09	A	+2.33	ผ่าน
74	องค์การบริหารส่วนตำบลขอนแก่น	กุดจับ	89.10	A	-3.55	ผ่าน
75	องค์การบริหารส่วนตำบลดาดเย็น	กุดจับ	96.47	AA	+7.66	ผ่าน
76	องค์การบริหารส่วนตำบลสร้างก่อ	กุดจับ	68.34	C	-24.80	ไม่ผ่าน
77	องค์การบริหารส่วนตำบลกุ่มกาวปี	กุ่มกาวปี	75.38	B	-15.80	ไม่ผ่าน
78	องค์การบริหารส่วนตำบลตูมใต้	กุ่มกาวปี	98.04	AA	+1.54	ผ่าน
79	องค์การบริหารส่วนตำบลท่าลี่	กุ่มกาวปี	78.28	B	-8.70	ไม่ผ่าน
80	องค์การบริหารส่วนตำบลผาสุก	กุ่มกาวปี	92.18	A	+6.76	ผ่าน
81	องค์การบริหารส่วนตำบลสี้อ	กุ่มกาวปี	96.41	AA	+2.82	ผ่าน
82	องค์การบริหารส่วนตำบลเสอเพลอ	กุ่มกาวปี	98.52	AA	+3.68	ผ่าน
83	องค์การบริหารส่วนตำบลค้อใหญ่	กุ่มแก้ว	75.36	B	-6.12	ไม่ผ่าน
84	องค์การบริหารส่วนตำบลโนนทองอินทร์	กุ่มแก้ว	96.90	AA	+4.09	ผ่าน



ที่	หน่วยงาน	อำเภอ	คะแนน ITA 2565	ระดับผลการประเมิน	เปรียบเทียบปีที่ผ่านมา	เปรียบเทียบกับเกณฑ์
85	องค์การบริหารส่วนตำบลคำเลาะ	ไชยวาน	91.37	A	+2.26	ผ่าน
86	องค์การบริหารส่วนตำบลหนองหลัก	ไชยวาน	95.51	AA	+17.97	ผ่าน
87	องค์การบริหารส่วนตำบลกุดคำ	ทุ่งฝน	91.03	A	+9.37	ผ่าน
88	องค์การบริหารส่วนตำบลนาขามแสง	ทุ่งฝน	97.13	AA	+19.10	ผ่าน
89	องค์การบริหารส่วนตำบลนาทม	ทุ่งฝน	94.33	A	+3.91	ผ่าน
90	องค์การบริหารส่วนตำบลนาแค	นาขูง	91.45	A	-1.56	ผ่าน
91	องค์การบริหารส่วนตำบลบ้านก้อง	นาขูง	99.31	AA	+10.62	ผ่าน
92	องค์การบริหารส่วนตำบลนาจิว	น้ำโสม	88.09	A	+0.17	ผ่าน
93	องค์การบริหารส่วนตำบลน้ำโสม	น้ำโสม	77.63	B	-7.55	ไม่ผ่าน
94	องค์การบริหารส่วนตำบลบ้านห้วยวก	น้ำโสม	84.00	B	-5.62	ไม่ผ่าน
95	องค์การบริหารส่วนตำบลศรีสำราญ	น้ำโสม	88.50	A	+9.66	ผ่าน
96	องค์การบริหารส่วนตำบลสามัคคี	น้ำโสม	95.62	AA	+10.21	ผ่าน
97	องค์การบริหารส่วนตำบลโสมเยี่ยม	น้ำโสม	75.60	B	-6.49	ไม่ผ่าน
98	องค์การบริหารส่วนตำบลหนองแวง	น้ำโสม	89.22	A	-0.15	ผ่าน
99	องค์การบริหารส่วนตำบลโลกกลาง	โนนสะอาด	83.68	B	-7.58	ไม่ผ่าน
100	องค์การบริหารส่วนตำบลหมานางาม	โนนสะอาด	96.16	AA	+10.59	ผ่าน
101	องค์การบริหารส่วนตำบลบึงแก้ว	โนนสะอาด	90.51	A	+21.83	ผ่าน
102	องค์การบริหารส่วนตำบลโพธิ์ศรีสำราญ	โนนสะอาด	97.56	AA	+0.49	ผ่าน
103	องค์การบริหารส่วนตำบลหนองกุ้งศรี	โนนสะอาด	83.26	B	-8.15	ไม่ผ่าน
104	องค์การบริหารส่วนตำบลดงเย็น	บ้านดุง	90.16	A	+6.05	ผ่าน
105	องค์การบริหารส่วนตำบลดอนนาสัย	บ้านดุง	84.58	B	-2.53	ไม่ผ่าน
106	องค์การบริหารส่วนตำบลนาคำ	บ้านดุง	93.22	A	+14.24	ผ่าน
107	องค์การบริหารส่วนตำบลนาใหม่	บ้านดุง	91.49	A	+7.92	ผ่าน
108	องค์การบริหารส่วนตำบลบ้านจันทน์	บ้านดุง	97.35	AA	+7.71	ผ่าน
109	องค์การบริหารส่วนตำบลบ้านชัย	บ้านดุง	86.79	A	-2.88	ผ่าน
110	องค์การบริหารส่วนตำบลบ้านดุง	บ้านดุง	82.24	B	-10.61	ไม่ผ่าน
111	องค์การบริหารส่วนตำบลบ้านตาต	บ้านดุง	92.62	A	+1.13	ผ่าน
112	องค์การบริหารส่วนตำบลบ้านม่วง	บ้านดุง	77.64	B	+7.73	ไม่ผ่าน
113	องค์การบริหารส่วนตำบลโพนสูง	บ้านดุง	92.05	A	+4.32	ผ่าน
114	องค์การบริหารส่วนตำบลวังทอง	บ้านดุง	59.66	D	-23.41	ไม่ผ่าน
115	องค์การบริหารส่วนตำบลอ้อมกอก	บ้านดุง	95.40	AA	-1.11	ผ่าน
116	องค์การบริหารส่วนตำบลข้าวสาร	บ้านฝือ	87.66	A	-7.06	ผ่าน
117	องค์การบริหารส่วนตำบลเขื่อนน้ำ	บ้านฝือ	93.01	A	+6.22	ผ่าน
118	องค์การบริหารส่วนตำบลคำตัง	บ้านฝือ	75.86	B	-17.99	ไม่ผ่าน
119	องค์การบริหารส่วนตำบลจำปาโมง	บ้านฝือ	75.84	B	-12.25	ไม่ผ่าน
120	องค์การบริหารส่วนตำบลโนนทอง	บ้านฝือ	88.68	A	-2.87	ผ่าน
121	องค์การบริหารส่วนตำบลบ้านค้อ	บ้านฝือ	89.20	A	+0.95	ผ่าน
122	องค์การบริหารส่วนตำบลบ้านฝือ	บ้านฝือ	92.34	A	+9.88	ผ่าน
123	องค์การบริหารส่วนตำบลเมืองพาน	บ้านฝือ	80.98	B	-8.56	ไม่ผ่าน
124	องค์การบริหารส่วนตำบลหนองแวง	บ้านฝือ	77.67	B	-9.23	ไม่ผ่าน
125	องค์การบริหารส่วนตำบลหนองหัวคู	บ้านฝือ	96.85	AA	-0.98	ผ่าน
126	องค์การบริหารส่วนตำบลหายโศก	บ้านฝือ	82.59	B	-12.00	ไม่ผ่าน
127	องค์การบริหารส่วนตำบลนาม่วง	ประจักษ์ศิลปาคม	95.96	AA	+5.64	ผ่าน
128	องค์การบริหารส่วนตำบลห้วยสามพาด	ประจักษ์ศิลปาคม	87.19	A	+1.46	ผ่าน
129	องค์การบริหารส่วนตำบลอุมจาน	ประจักษ์ศิลปาคม	95.88	AA	+2.06	ผ่าน
130	องค์การบริหารส่วนตำบลตอกลอย	พิบูลย์รักษ์	97.30	AA	+16.08	ผ่าน
131	องค์การบริหารส่วนตำบลนาทราย	พิบูลย์รักษ์	94.23	A	-0.21	ผ่าน



ที่	หน่วยงาน	อำเภอ	คะแนน ITA 2565	ระดับผลการประเมิน	เปรียบเทียบปีที่ผ่านมา	เปรียบเทียบกับเกณฑ์
132	องค์การบริหารส่วนตำบลบ้านแดง	ทิวELYRYK	92.75	A	-2.80	ผ่าน
133	องค์การบริหารส่วนตำบลโคกกลาง	เพ็ญ	89.31	A	+3.27	ผ่าน
134	องค์การบริหารส่วนตำบลจอมศรี	เพ็ญ	94.55	A	+2.48	ผ่าน
135	องค์การบริหารส่วนตำบลเชียงหวาง	เพ็ญ	86.40	A	+0.39	ผ่าน
136	องค์การบริหารส่วนตำบลเตาไห	เพ็ญ	94.90	A	+0.19	ผ่าน
137	องค์การบริหารส่วนตำบลนาบัว	เพ็ญ	80.49	B	-13.51	ไม่ผ่าน
138	องค์การบริหารส่วนตำบลนาโพธิ์	เพ็ญ	89.19	A	+1.08	ผ่าน
139	องค์การบริหารส่วนตำบลบ้านเหล่า	เพ็ญ	87.74	A	-1.06	ผ่าน
140	องค์การบริหารส่วนตำบลเพ็ญ	เพ็ญ	97.84	AA	+2.76	ผ่าน
141	องค์การบริหารส่วนตำบลสร้างแป้น	เพ็ญ	73.56	C	-12.11	ไม่ผ่าน
142	องค์การบริหารส่วนตำบลสมเฒ่า	เพ็ญ	97.85	AA	+2.90	ผ่าน
143	องค์การบริหารส่วนตำบลกุดสระ	เมืองอุดรธานี	81.88	B	-7.59	ไม่ผ่าน
144	องค์การบริหารส่วนตำบลโคกสะอาด	เมืองอุดรธานี	87.33	A	-7.33	ผ่าน
145	องค์การบริหารส่วนตำบลเชียงพิณ	เมืองอุดรธานี	93.31	A	+0.80	ผ่าน
146	องค์การบริหารส่วนตำบลเชียงยืน	เมืองอุดรธานี	91.28	A	-4.57	ผ่าน
147	องค์การบริหารส่วนตำบลนาแกว้าง	เมืองอุดรธานี	92.70	A	-4.54	ผ่าน
148	องค์การบริหารส่วนตำบลนาข่า	เมืองอุดรธานี	96.35	AA	+7.45	ผ่าน
149	องค์การบริหารส่วนตำบลนาดี	เมืองอุดรธานี	97.68	AA	+2.45	ผ่าน
150	องค์การบริหารส่วนตำบลนิคมสงคราม	เมืองอุดรธานี	92.07	A	-0.68	ผ่าน
151	องค์การบริหารส่วนตำบลโนนสูง	เมืองอุดรธานี	94.04	A	+9.30	ผ่าน
152	องค์การบริหารส่วนตำบลบ้านขาว	เมืองอุดรธานี	92.94	A	-0.02	ผ่าน
153	องค์การบริหารส่วนตำบลบ้านจั่น	เมืองอุดรธานี	76.49	B	-10.58	ไม่ผ่าน
154	องค์การบริหารส่วนตำบลสามพร้าว	เมืองอุดรธานี	90.95	A	+0.93	ผ่าน
155	องค์การบริหารส่วนตำบลหนองน้ำคำ	เมืองอุดรธานี	88.98	A	-6.73	ผ่าน
156	องค์การบริหารส่วนตำบลหนองไฮ	เมืองอุดรธานี	85.92	A	-3.22	ผ่าน
157	องค์การบริหารส่วนตำบลหนองมน	เมืองอุดรธานี	90.51	A	+8.01	ผ่าน
158	องค์การบริหารส่วนตำบลคำโคกสูง	วังสามหมอ	87.14	A	+14.31	ผ่าน
159	องค์การบริหารส่วนตำบลหนองกุงทับม้า	วังสามหมอ	94.08	A	+12.12	ผ่าน
160	องค์การบริหารส่วนตำบลตาตอง	ศรีธาตุ	95.55	AA	+13.00	ผ่าน
161	องค์การบริหารส่วนตำบลนาบุง	ศรีธาตุ	92.90	A	+2.99	ผ่าน
162	องค์การบริหารส่วนตำบลศรีธาตุ	ศรีธาตุ	95.31	AA	-0.68	ผ่าน
163	องค์การบริหารส่วนตำบลหนองนกเขียน	ศรีธาตุ	92.16	A	-1.73	ผ่าน
164	องค์การบริหารส่วนตำบลเชียงตา	สร้างคอม	93.55	A	+7.72	ผ่าน
165	องค์การบริหารส่วนตำบลนาสะอาด	สร้างคอม	98.24	AA	+10.96	ผ่าน
166	องค์การบริหารส่วนตำบลบ้านหินโงม	สร้างคอม	92.07	A	+14.84	ผ่าน
167	องค์การบริหารส่วนตำบลน้ำพัน	หนองวัวซอ	89.89	A	-1.88	ผ่าน
168	องค์การบริหารส่วนตำบลหนองอ้อ	หนองวัวซอ	77.81	B	-8.11	ไม่ผ่าน
169	องค์การบริหารส่วนตำบลหมากหญ้า	หนองวัวซอ	82.25	B	+9.77	ไม่ผ่าน
170	องค์การบริหารส่วนตำบลทับกุง	หนองแสง	89.21	A	-0.99	ผ่าน
171	องค์การบริหารส่วนตำบลแสงสว่าง	หนองแสง	91.12	A	-0.30	ผ่าน
172	องค์การบริหารส่วนตำบลหนองแสง	หนองแสง	95.02	AA	+13.91	ผ่าน
173	องค์การบริหารส่วนตำบลดอนหายไถก	หนองหาน	93.27	A	+13.16	ผ่าน
174	องค์การบริหารส่วนตำบลบ้านเชียง	หนองหาน	92.19	A	+1.03	ผ่าน
175	องค์การบริหารส่วนตำบลบ้านยา	หนองหาน	90.26	A	+2.01	ผ่าน
176	องค์การบริหารส่วนตำบลพังงู	หนองหาน	79.94	B	-7.92	ไม่ผ่าน
177	องค์การบริหารส่วนตำบลโพนงาม	หนองหาน	91.58	A	+4.84	ผ่าน
178	องค์การบริหารส่วนตำบลสร้อยพร้าว	หนองหาน	88.69	A	-1.59	ผ่าน

